

ZESTAWIENIE WYPOSAŻENIA ETAP 1

PRACOWNIA PROJEKTOWA: BCM ARCHITEKCI SP. Z O.O.
ul. Purkyniego 1/413, 50-155 Wrocław





INWESTOR: GMINA CZERNICA
ul. Kolejowa 3, 55-003 Czernica


TEMAT: ZESPÓŁ SZKOLNO-PRZEDSZKOLNY WRAZ
Z NIEZBĘDNĄ INFRASTRUKTURĄ TECHNICZNĄ



ADRES: ul. Wiedzy, 55-003 Nadolice Wielkie
działki nr: 309/1026, 309/1027; AM-01; Nadolice
Wielkie





STADIUM PROJEKT WYKONAWCZY




DATA: 09.2024

LP	ZDJĘCIE POGLĄDOWE	NAZWA PRODUKTU	OPIS	LOKALIZACJA	J.M.	ILOŚĆ
WYPOSAŻENIE SANITARNE <i>zestawienie nie zawiera wyposażenia zaplecza gastronomicznego – wg. projektu technologii kuchni</i>						
1.		Miska ustępowa	Miska ustępowa wys. 25cm (wraz ze stelażem podtynkowym, deską sedesową, przyciskiem słukującym) Kolor: biały	Przedszkole P.17, P.25, P.29, P.35, P.38, P.39, P.43, P.49	Szt.	8
2.		Miska ustępowa	Miska ustępowa, wys. 35cm (wraz ze stelażem podtynkowym, deską sedesową, przyciskiem słukującym) Kolor: biały	Przedszkole P.17, P.25, P.29, P.35, P.38, P.39, P.43, P.49	Szt.	8
3.		Brodzik prysznicowy	Brodzik z zestawem montażowym – zestaw bezpieczny w użytkowaniu, bez baterii ruchomej. W pom. gdzie jest więcej niż jeden brodzik należy zastosować zastony/wydzielenie natrysków Kolor: biały	Przedszkole P.17, P.25, P.29, P.35, P.38, P.39, P.43, P.49 Szkoła K. 23, K.25 Blok sportowy 0.23, 0.27, 1.16A, 1.17A	Szt.	22
4.		Podajnik papieru	Podajnik mocowany do ściany Kolor: ujednolicony z akcesoriami w węzłach sanitarnych – szczotki, śmietniki itd.	Przedszkole P.17, P.25, P.29, P.35, P.38, P.39, P.43, P.49 P.26, P.46, P.11, P.15, P.26, P.45, P.11, P.15	Szt.	63




				<p>Szkoła K.23, K.25, 0.55, 0.58, 0.36A, 0.40 0.49, 0.50, 0.60, 0.61, 0.62, 0.63, 0.64, 0.65, 1.53, 1.54, 1.55, 1.59, 1.60, 1.61, 1.69, 1.70, 1.71, 1.47, 1.48, 1.28, 1.64, 1.66, 0.57, 0.38, 1.48, 1.30, 1.65</p> <p>Blok sportowy 0.15, 0.18, 0.24, 0.29, 0.23, 0.27, 1.9, 1.12, 1.16A, 0.10, 0.32B, 0.16, 1.10</p>		
5.		Dozownik mydła	<p>Dozownik mocowany do ściany Kolor: ujednolicony z akcesoriami w węzłach sanitarnych – szczotki, śmietniki itd.</p>	<p>Przedszkole P.17, P.25, P.29, P.35, P.38, P.39, P.43, P.49 P.26, P.46, P.11, P.15, P.26, P.45, P.11, P.15</p> <p>Szkoła K.23, K.25, 0.55, 0.58, 0.36A, 0.40, 0.49, 0.50, 0.60, 0.61, 0.62, 0.63, 0.64, 0.65, 1.53, 1.54, 1.55, 1.59, 1.60, 1.61, 1.69, 1.70, 1.71, 1.47, 1.48, 1.28, 1.64, 1.66, 1.16A, 0.57, 0.38, 1.48, 1.30, 1.65</p>	Szt.	80

				Blok sportowy 0.15, 0.18, 0.24, 0.29, 0.23, 0.27, 1.9, 1.12, 0.10, 0.32B, 0.16, 1.10		
6.		Komplet wyposażenia dla osób z niepełnosprawnością	Elementy wyposażenia: miska ustępowa wraz z deską, stelażem podtynkowym, przyciskiem spłukującym oraz poręcz przyścienna, poręcz ruchoma, umywalka z baterią (przedłużona rączka przy uchwycie), przycisk przyzywowy, lustro odchylone – mocowane do ściany).	Przedszkole P.26, P.45, P.11, P.15 Szkola 0.57, 0.38, 1.48, 1.30, 1.65 Blok sportowy 0.10, 0.32B, 0.16, 1.10	Szt.	13
7.		Przewijak	Montaż do ściany Kolor: biały	Przedszkole P.15 Szkola 0.39	Szt.	2
8.		Umywalka wpuszczana w blat	Umywalka w obudowie z HPL wg projektu wykonawczego. Dla każdej umywalki wpuszczanej w blat bateria montowana do blatu z płyty HPL Kolor: biały/chrom	Przedszkole P.15, P. 14B, P.17, P.25, P.29, P.35, P.38, P.39, P.43, P.49 Szkola 0.55, 0.58, K.23, K.25, 0.40, 0.36A, 1.48, 1.47, 1.28, 1.66, 1.64 Blok sportowy 0.23, 0.27, 0.15, 0.18, 1.12, 1.9, 1.16A, 1.17A	Szt.	81

9.		Miska ustępowa	Miska ustępowa, wys. 41 cm (wraz ze stelażem podtynkowym, deską sedesową, przyciskiem spłukującym) – dla uczniów szkoły i dorosłych. Wraz z systemem ścianek HPL (zgodnie z projektem kolorystyki łazienek) Kolor: biały	Przedszkole P.15, P.12A, P.12 Szkoła 0.56, 0.54, K22, K.24, 0.36, 0.39, 1.45, 1.47A, 1.29, 1.68, 1.63 Blok sportowy 0.17, 0.14, 0.24, 0.29, 1.11, 1.8, 1.16B, 1.17B	Szt.	45
10.		Pisuar	Pisuar (wraz ze stelażem podtynkowym, deską sedesową, przyciskiem spłukującym oraz seperatorem przestrzennym) – dla uczniów szkoły i dorosłych	Przedszkole P.14 Szkoła 0.54, 0.36, 1.47A, 1.68 Blok sportowy 0.14, 1.8	Szt.	18
11.		Zlew	Zlew stalowy gospodarczy	Przedszkole P.13, Szkoła 0.53, 1.67, 1.3 Blok sportowy 0.32A, 0.21	Szt.	6
12.		Umywalka	Umywalka montowana do ściany, z baterią mocowaną do umywalki Kolor: biały	Szkoła 0.49, 0.50, 0.60, 0.61, 0.62, 0.63, 0.64, 0.65, 1.53, 1.54, 1.55, 1.59, 1.60, 1.61, 1.69, 1.70, 1.71 Blok sportowy 0.29, 0.24	Szt.	19



13.		Poidelko	Poidelko mocowane do ściany ze zintegrowaną baterią	Szkoła 0.68, 1.62 Blok sportowy 0.11	Szt.	3
14.		Umywalka	Umywalka montowana do ściany, z baterią mocowaną do umywalki Kolor: biały	Szkoła K.22, K.24, 1.34, 1.50 Blok sportowy 1.16B, 1.17B	Szt.	6
15.		Brodzik prysznicowy dla osób z niepełnosprawnością	Brodzik z zestawem montażowym dostosowane do osób z niepełnosprawnością, z bezprogowym wejściem, bez drzwi, z urządzeniami wspomagającymi (pochwyt, ruchome siedzisko) Kolor: biały	Blok sportowy 0.32B	Szt.	1
16.		Lustro	Lustro bezpieczne okrągłe, klejone do ściany, średnica 55 cm	Przedszkole P.17, P.25, P.29, P.35, P.38, P.39, P.43, P.49	Szt.	16
17.		Lustro	Lustro bezpieczne, prostokątne, klejone do ściany, wymiary 50 x 80 cm	Przedszkole P.14A, P.14B, Szkoła K.25, K.23, 0.55, 0.58, 0.40, 0.36A, 1.47, 1.48, 1.28, 1.66, 1.64 Blok sportowy 0.15, 0.18, 0.23, 0.27, 0.24, 0.29, 1.9, 1.12, 1.16A, 1.17A	Szt.	66

WYPOSAŻENIE KLAS






18.		Tablica magnetyczna	Tablica biała, tryptyk, suchościeralna z systemową półką na pisaki w dolnej krawędzi tablicy. Tablica mocowana do ściany.	Szkoła 0.49, 0.50, 0.60, 0.61, 0.62, 0.63, 0.64, 0.65, 1.53, 1.54, 1.55, 1.59, 1.60, 1.61, 1.69, 1.70, 1.71, 1.72, 1.74, 1.75	Szt.	20
19.		Tablica multi-medialna		Szkoła 0.49, 0.50, 0.60, 0.61, 0.62, 0.63, 0.64, 0.65, 1.53, 1.54, 1.55, 1.59, 1.60, 1.61, 1.69, 1.70, 1.71,	Szt.	17
20		Magiczny dywan	Dywan interaktywny – rzutnik mocowany do stropu	Przedszkole P.28	Szt.	1

WYPOSAŻENIE SAL GIMNASTYCZNYCH

Schematy malowania boisk wg odrębnego rysunku

21		Siatki ochronne na okna	Siatka osłonowa 200 x 285 cm, oczka 100 x 100mm	Blok sportowy 0.34	Szt.	3
22		Lustro	Lustro 200x220, montowane na ścianie, 10 cm powyżej wykończonej posadzki	Blok sportowy 1.15	Szt.	3

INSTRUMENTY MUZYCZNE – OGRÓD SENSORYCZNY

23		Instrument muzyczny w formie bębna	Instrument na metalowej nóżce z tarczą do grania ze stali nierdzewnej. Wymiary (WxH): 0,4 x 0,82 m Głębokość mocowania: 0,40 m	Ogród sensoryczny	Szt.	1
24		Instrument muzyczny w formie cymbałków	Cymbałki wraz z pałeczkami na sznurku. Wymiary (LxWxH): 1,10 x 0,85 x 0,85 m, Konstrukcja ze stali nierdzewnej	Ogród sensoryczny	Szt.	1
25		Instrument muzyczny w formie siedmiu tub	7 tub różnej wysokości, 2 słupki z pałeczkami. Wymiary (WxH): 0,1 x 1,6/2,2 m Gł. mocowania: 0,6m (7 tub), 0,4m (2 słupki) Konstrukcja ze stali nierdzewnej, Tuby z aluminium.	Ogród sensoryczny	Szt.	1
26		Dekoracja ogrodowa	Elementy poruszają się na wietrze, materiał metal, wymiary 27x18,7 cm	Ogród sensoryczny	Szt.	1
27		Ścieżka sensoryczna muzyczna	Ścieżka sensoryczna z wiszącymi instrumentami, Wymiary 1,8mx2,4m, materiał drewno	Ogród sensoryczny	Szt.	1